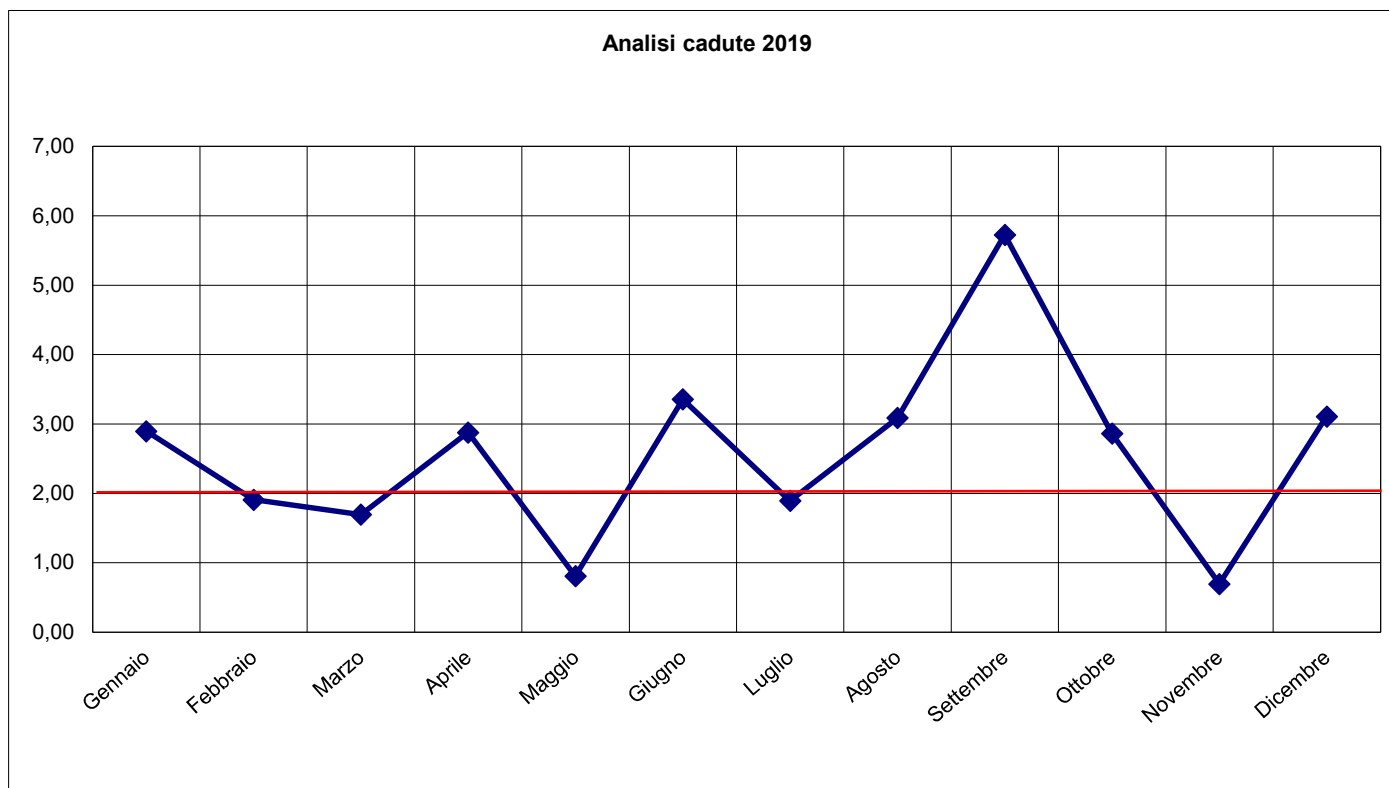


Report annuale cadute

Periodo considerato: Gennaio – Dicembre 2019

Tassi di incidenza per mese – carta di controllo



Mese	N° cadute	GG degenza	Fall rate (n° cadute / gg deg x 1000)
Gennaio	5	1728	2,89
Febbraio	5	2622	1,91
Marzo	5	2955	1,69
Aprile	7	2434	2,88
Maggio	2	2480	0,81
Giugno	9	2683	3,35
Luglio	4	2115	1,89
Agosto	7	2268	3,09
Settembre	10	1747	5,72
Ottobre	7	2448	2,86
Novembre	2	2790	0,69
Dicembre	8	2888	3,11
Totale	71	28942	30,89
Media	5,92	2411,83	2,57
Dev. St.	2,54	392,04	1,34
totale cadute con lesioni:		17	tasso 0,58
totale cadute con lesioni gravi:		2	tasso 0,07

Classi di età	Maschi N°	Femmine N°	Totale N°
<=69	8	11	19
70-74	8	7	15
75-79	6	5	11
80-84	4	6	10
85-89	5	8	13
>=90	1	2	3
totale	32	39	71

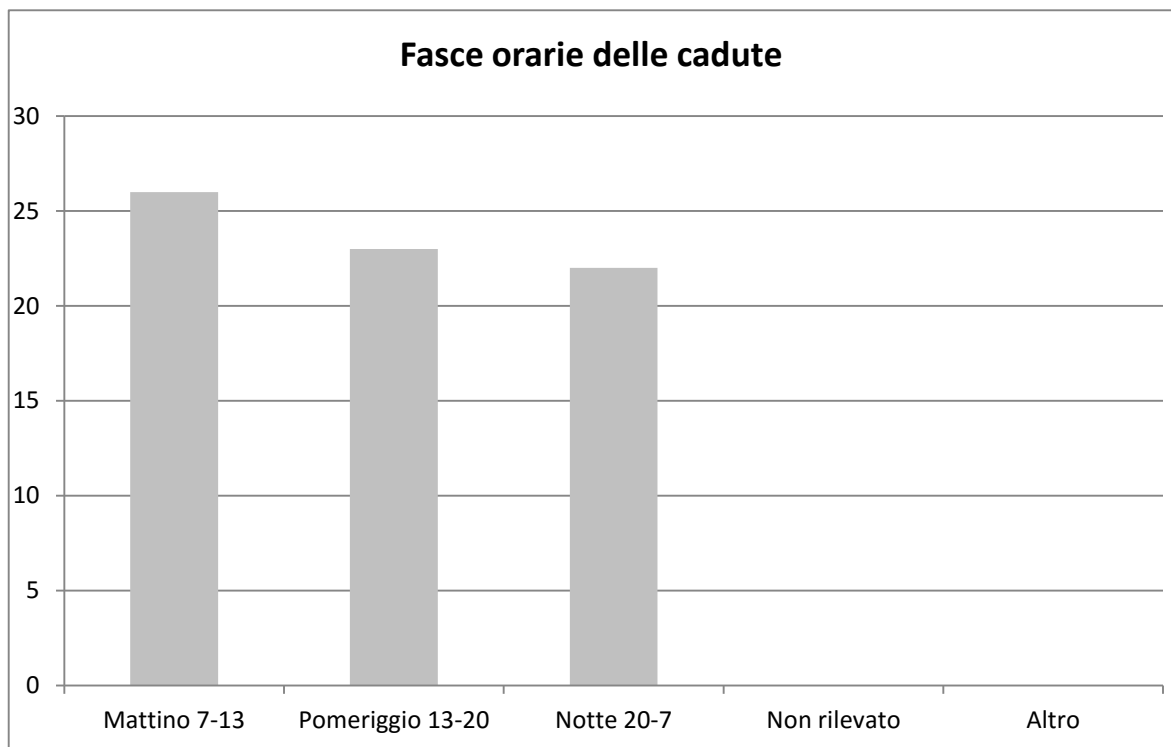
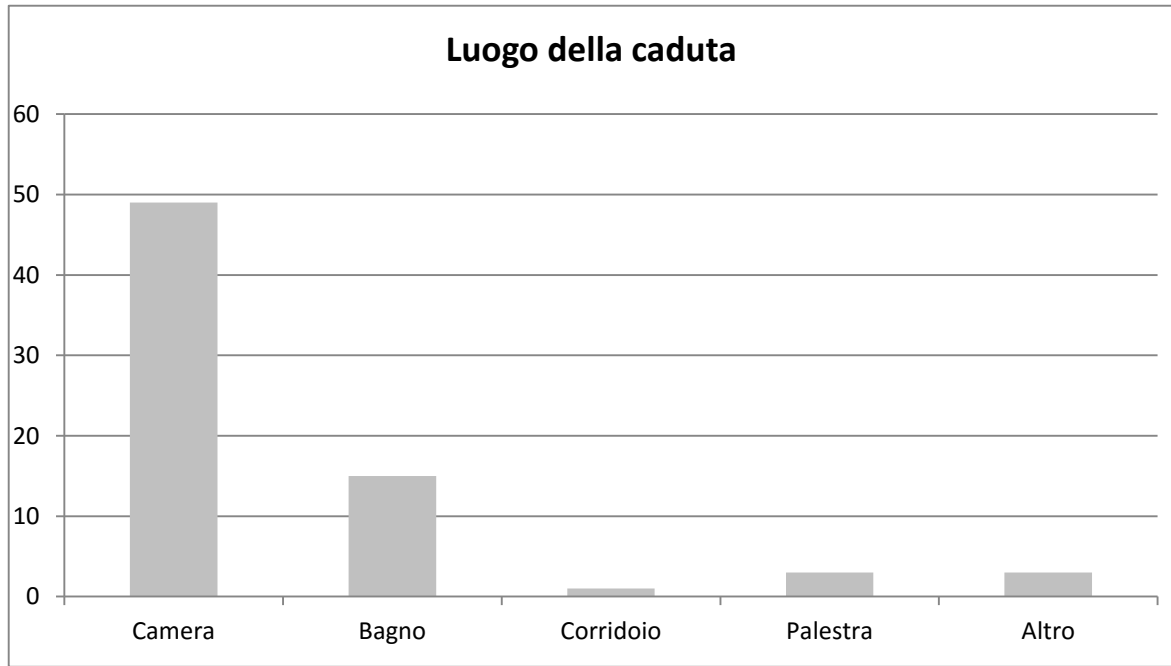
Onset (gg caduta-data ric.)	N° cadute
0-5	21
6-10	12
11-20	18
21-30	12
>30	8
totale	71

Test di screening	N° cadute
>=4	53
<4	13
non compilato	5
totale	71

Modalità della caduta	N° cadute
da posizione eretta	33
dalla comoda	3
dalla carrozzina	11
dalla sedia	2
dal letto con spondine	8
dal letto senza spondine	8
dalla barella	0
altro	4
non rilevabile	2
totale	71

Meccanismo della caduta	N° cadute
inciampato	7
scivolato	28
perdita di forza/cedimento	10
perdita di equilibrio	12
perdita di coscienza	1
capogiro/svenimento	0
altro	0
non rilevabile	13
totale	71

Dinamica dell'evento	N° cadute
deambulava senza assistenza e senza gli ausili prescritti	7
deambulava con assistenza e/o con gli ausili prescritti	9
stava cambiando posizione (nel letto, in carrozzina, etc)	6
si stava s/vestendo / rassettando	0
stava cercando di scavalcare le sponde	7
si sporgeva per raggiungere qualcosa	7
stava utilizzando il WC	7
stava effettuando il trasferimento da/verso il WC	5
stava facendo l'igiene perineale (bidè)	1
stava facendo la doccia o il bagno	0
stava effettuando il trasferimento da/verso letto/sedia/carrozzina	8
aspettava in barella	0
non rilevabile	3
altro	11
totale	71



Esiti delle cadute - gravità	N° cadute
nessun danno	54
danno lieve	15
danno medio	0
danno grave	2
morte	0
totale	71

Esiti delle cadute – tipologia di danno	N° cadute
nessuno	54
escoriazione	5
contusione	8
ematoma	1
ferita	0
distorsione	0
lussazione	0
trauma cranico	1
frattura femore	1
altre fratture	1
non rilevato	0
totale	71

Fattori di rischio intrinseci	N° items
storia di precedenti cadute	40
protesi di arto inferiore / ortesi / scarpe ortopediche	3
menomazione cognitiva (non acuta)	27
delirium (stato confusionale acuto)	0
ictus (recente o no)	16
menomazione sensoriale (vista, udito, equilibrio, etc.)	34
disturbi del sonno	7
necessita di assistenza per i trasferimenti	25
non si sa	0

Fattori di rischio estrinseci	N° items
pavimento bagnato	0
illuminazione del locale	14
calzature aperte	2
scalzo	17
altro	0
non rilevabile	0

Referente Rischio Clinico

Dott. Mario Vignolo